

Sprawozdanie z realizacji Modułu IV Interdyscyplinarnego Projektu Edukacyjnego – „Migowy dla dzieci”

Organizator: Jowita Łechtańska, MiguMig – zabawy z językiem migowym

Ekspert Modułu IV: Agata Jakuszko – „Jak sprytnie rysować?”, *Draw The Words*

Realizacja Projektu: Publiczne Przedszkole Integracyjne Nr 22 w Warszawie, ul. Wolbromska 31

Opiekun: Michalina Lachowska

Grupa: Biedronki, 4-latki



Interdyscyplinarny Projekt Edukacyjny



Moduł IV

Ekspert Modułu IV:

Agata Jakuszko – Jak sprytnie rysować?

Organizator:

Jowita Łechtańska, MiguMig – zabawy z językiem migowym



WWW.MIGUMIG.PL

Dzieci z grupy Biedronek z Przedszkola Integracyjnego Nr 22 pod opieką Pani Michaliny Lachowskiej kontynuowały udział w **Interdyscyplinarnym Projekcie Edukacyjnym „Migowy dla dzieci”**, realizując kolejny, ostatni **Moduł IV**, którego organizatorem jest Jowita Łechtańska, MiguMig – zabawy z językiem migowym.

Ekspertem Modułu IV jest Agata Jakuszko – „*Jak sprytnie rysować?*” *Draw The Words*, autorka przepięknych rysunków, która krok po kroku uczyła nasze Biedronki rysować zwierzątka.

Podczas cotygodniowych zajęć, dzieci uczyły się rysować i migać zwierzątka: psa, kota, motyla, żółwia, misia, rybkę, królika, lwa, ptaka i słonia. Było to możliwe poprzez projekcję na projektorze nagrań dostępnych w playliście projektowej w kolejności zalecanej przez organizatora oraz eksperta Modułu IV.

Dodatkowo, utrwalaliśmy poznane dotąd kolory, a także śpiewaliśmy i migaliśmy poznane piosenki do migania Pani Jowity Łechtańskiej, utrwalając także inne słowa w PJM.

W Module IV uczestniczyło 20 dzieci z grupy Biedronek. Zajęcia z językiem migowym odbywały się raz w tygodniu w formie 30 minutowych spotkań.

18 kwietnia – rozpoczynamy nowy, IV moduł

„Dzień dobry, dzień dobry, dzień dobry, Witam Was!”


Dzień dobry Biedronki!





Najpierw poznaliśmy Panią Agatę Jakuszko, która pokazuje nam, jak sprytnie narysować psa i kota. Dzieci uważnie śledzą kolejne ruchy, wykonywane kreski i kropki, dzielnie podążają za treścią

nagrania. Pani Jowita pokazuje, jak zamigać psa, a potem kota.



Gotowi do rysowania?



Tak powstają dzieła naszych Biedronek!





Pora na kotka...



Jakie skupienie!



Mamy kotka. Jeszcze tylko powtórzmy, jak migamy KOT.







Urocze są te pieski i kotki! 🐾








A kto się tutaj ukrył?








25 kwietnia

„Wiosna, wiosna, urodziły się motyle.”










A tak migamy żółwia:



Tak ładnie dzieci migają! Jaki uroczy żółw!





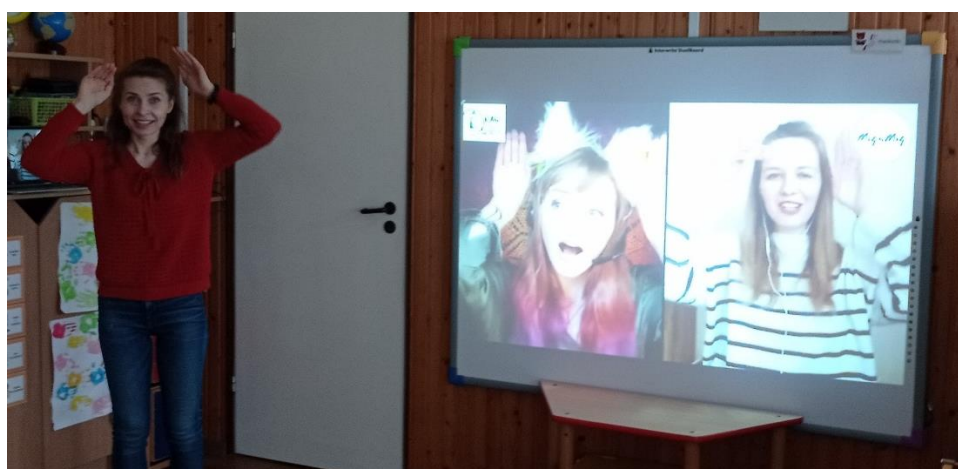
A teraz rysuj Biedronko 😊



Jakie ładne żółwie.



Jest i MIŚ!




Najpierw narysuj kółeczko...



„Proszę Państwa! Oto MIŚ!”





5 maja – pora na rybkę, królika i lwa „Aaaaaa”.

Dzieci lubią rysować i migać 😊 Zgadnij proszę, co to za zwierzątko?



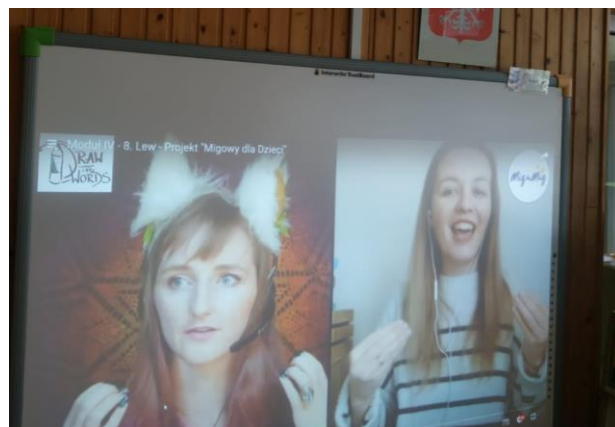
Tak! To RYBA.

Są i bąbelki ☺






A to? Ach, ten odważny LEW! Co za bujna grzywa!




Toczy się dyskusja, czy lew jest miłym kotkiem?



Pora na KRÓLIKA, z długimi uszami:







Pani Dorotka też pomaga dzieciom w rysowaniu.



9 maja

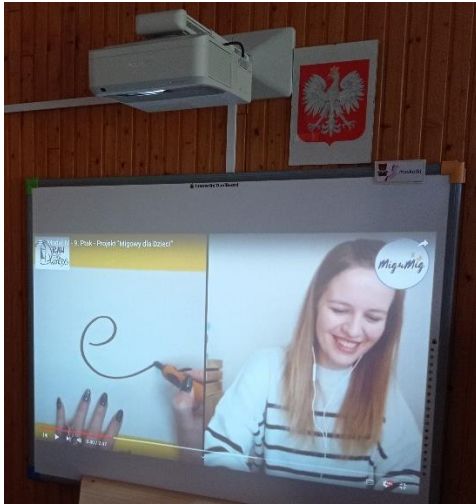
Słoń i ptak – znowu zagadka....





A oto odpowiedź:



Z literki „e”, albo ślimaczka powstanie ładny PTAK:



Z dłuuuuuugą trąbą? Hmmm.... To musi być SŁOŃ!





Wspaniale się

z Wami

migało

kochane Biedronki!

Dziękuję wszystkim Biedronkom oraz Paniom z grupy Biedronek:

Pani Małgorzacie Morawskiej

Pani Patrycji Kępie

Pani Monice Barbachowskiej

Pani Iwonie Wyszomirskiej

Opiekun grupy projektowej „Migowy dla Dzieci”: Michalina Lachowska